







강 의 계 획 서 [1분기 1~3월]

프로그램명	명품 가죽공예	담당강사	이명숙
대상(연령)	성인	정 원	10명
강의요일	목요일	강의시간	10:00~12:00
강의목표	가죽공예 기초, 응용, 심화 과정을 단계적으로 익혀, 나만의 가죽제품을 스스로 만들 수 있다.		
재료비	3개월 75,000원 (재료비 환불 불가, 수업 재료를 일괄 구매하므로, 개인 잔여재료로 지급)		
수강생준비물	필기도구, 커터 칼, 쇠자(30cm), 가죽공구(필요 시 별도구매)		
강 의 내 용			
강의 일자	주제	세부내용	
1회차(1월 8일)		카드 지갑 - 패턴 그리기, 가죽 재단하기	
2회차(1월 15일)		포켓을 만들고, 카드를 넣을 수 있는 지갑을 만든다.	
3회차(1월 22일)		보테가 팔찌 - 가죽 줄로 보테가 엮어 팔찌 만들기	
4회차(1월 29일)		다용도 파우치 - 패턴 그리기, 가죽 재단하기	
5회차(2월 5일)		다양한 용도의 미니 파우치를 만든다.	
6회차(2월 12일)		자동차 키 홀더 - 패턴 그리기, 가죽 안감 붙여 재단하기	
7회차(2월 19일)		공구 사용방법 및 금속 장신구 달기	
8회차(2월 26일)		펜 통 - 패턴 그리기, 가죽 재단하기	
9회차(3월 5일)		간격을 나누어 새들스티치하기	
10회차(3월 12월)		휴대폰 가방 - 패턴 그리기, 가죽 재단하기	
11회차(3월 19일)		D링을 달고, 휴대폰을 넣을 수 있는 가방을 만든다.	
12회차(3월 26일)		크로스 끈을 만들어 개 고리와 버클을 달아 완성한다.	
휴강일	없음		

※ 분기별 운영 회차는 12회 기준이며 강의내용은 상황에 따라 변경될 수 있습니다.