







# 강의계획서 [3분기 7~9월]

| 프로그램명        | 명품 가죽공예   | 담당강사                             | 이명숙         |
|--------------|---|----------------------------------|-------------|
| 대상(연령)       | 성인  | 정 원                              | 10명         |
| 강의요일         | 목요일   | 강의시간                             | 10:00~12:00 |
| 강의목표         | 가죽공예 기초, 응용, 심화 과정을 단계적으로 익혀, 나만의 가죽제품을 스스로 만들 수 있다.                                |                                  |             |
| 재료비          | 3개월 75,000 원 (재료비 환불 불가 , 수업 재료를 일괄 구매하므로, 개인 잔여재료로 지급 )                            |                                  |             |
| 수강생준비물       | 필기도구, 커터 칼, 쇠자(30cm), 가죽공구 (필요시 별도구매)   |                                  |             |
| 강 의 내 용      |   |                                  |             |
| 강의 일자        | 주제  | 세부내용                             |             |
| 1회차(7월 2일)   |    | 카드 지갑 - 패턴 그리기, 가죽 재단하기          |             |
| 2회차(7월 9일)   |   | 포켓을 만들고, 카드를 넣을 수 있는 지갑을 만든다.    |             |
| 3회차(7월 16일)  |   | 보테가 팔찌 - 가죽 줄로 보테가 엮어 팔찌 만들기     |             |
| 4회차(7월 23일)  |  | 다용도 파우치 - 패턴 그리기, 가죽 재단하기        |             |
| 5회차(7월 30일)  |   | 다양한 용도의 미니 파우치를 만든다.             |             |
| 6회차(8월 6일)   |  | 자동차 키 홀더 - 패턴 그리기, 가죽 안감 붙여 재단하기 |             |
| 7회차(8월 13일)  |   | 공구 사용방법 및 금속 장신구 달기              |             |
| 8회차(8월 20일)  |  | 펜 통 - 패턴 그리기, 가죽 재단하기            |             |
| 9회차(8월 27일)  |   | 입체형태를 잡아주고 펜 통을 만든다.             |             |
| 10회차(9월 3일)  |  | 휴대폰 가방 - 패턴 그리기, 가죽 재단하기         |             |
| 11회차(9월 10일) |   | D링을 달고, 휴대폰을 넣을 수 있는 가방을 만든다.    |             |
| 12회차(9월 17일) |   | 크로스 끈을 만들어 개 고리와 버클을 달아 완성한다.    |             |

※ 분기별 운영 회차는 12회 기준이며 강의내용은 상황에 따라 변경될 수 있습니다.